

fridayedu.com



학습시스템매뉴얼

[학습자 모드]

교육상담센터 1644-5882

학습시스템매뉴얼

사업주 환급 교육

[수강 유의사항]

1. 개강 당일 카카오 알림톡으로 안내 받은 아이디 및 비밀번호로 로그인 합니다.(별도의 회원가입X)
2. 최초 로그인 시 본인 인증(휴대폰/아이핀) 진행 후 사이트 이용 가능합니다.
3. 과정별 입과 / 1일 1회 수강 전 및 평가 응시 전 대리 수강, 허위 수강 방지 및 개인정보보호를 위한 자동등록방지(mOTP) 인증 후 학습 가능합니다.
4. 수강은 1일 최대 8차시 수강 가능하며, 차시당 최소 학습시간 경과해야 해당 차시 진도율이 인정됩니다.
5. 교육 기간 연장은 불가능하며 정해진 기간 내 수강을 원칙으로 합니다.
6. 산업인력공단에서 훈련생 대상으로 교육 실시 여부 등 확인하는 문자 발송하고 있습니다.

[평가 및 수수료 안내]

1. 진도율 50% 시 중간평가, 80% 이상 시 최종평가, 최종평가 응시 후 과제 응시 가능합니다.
2. 주어진 모든 평가는 반영비율 적용한 총점 60점 이상 시 수수료 가능합니다.(중간평가, 최종평가 및 과제 반영 비율 상이)
3. 평가 응시는 PC에서만 가능하며, 최종평가는 60분 이내(과정별 평가 시간 상이) 제출 하셔야 합니다.(초과 시 자동 제출)
4. 모든 평가 및 과제는 PC에서만 가능합니다.(설문조사는 모바일에서도 가능)
5. 사업주 환급교육 과락자 재응시는 교육 종료 후 가능하며 종료일+7일 이내에 실시하셔야 합니다.
6. 평가 미응시로 인한 미수수료자는 재응시가 불가능합니다.
7. 대리수강, 대리시험, 베낀 답안 등 부정행위 적발 시에는 모두 미수수료 처리될 수 있습니다.

※사업주 환급교육 수강 진행 프로세스 아래의 '사업주 직무교육' 기준 프로세스로 인증 절차 및 평가가 포함되지 않는 과정도 있습니다.

최초 로그인

본인 인증(휴대폰/아이핀)

진행단계 평가

mOTP 인증(평가 전)

설문 조사

평가 완료 후

교육 수강

- ✓ 입과 시 mOTP 인증
- ✓ mOTP 인증(1일1회)

최종 평가

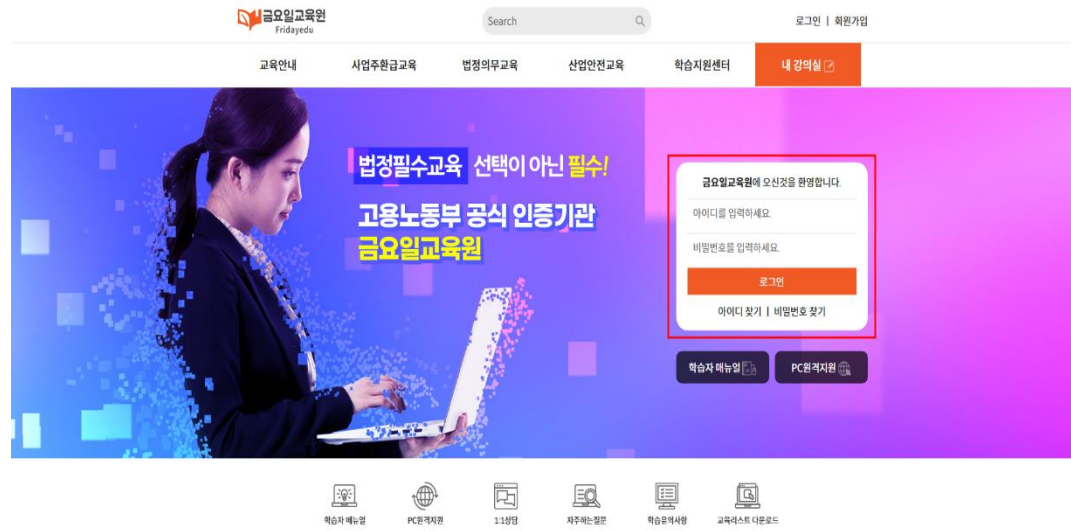
mOTP 인증(평가 전)

종강 및 수료

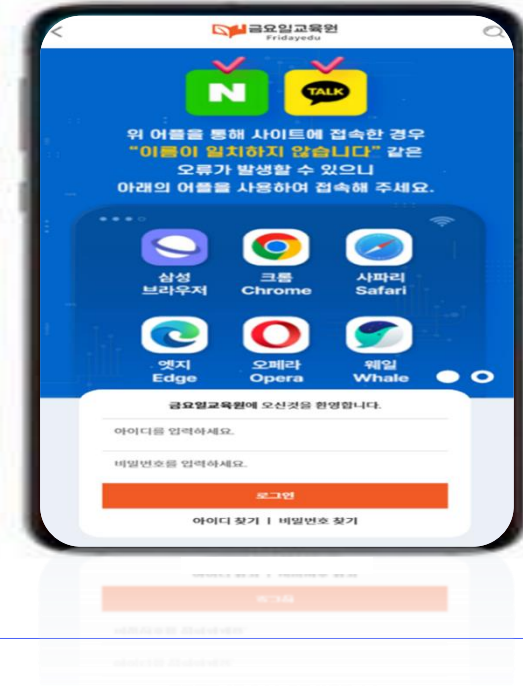
	본인 인증(휴대폰/아이핀)	mOTP 인증
차이점	문자로 발송된 인증 번호를 화면에 입력합니다.	화면에 보이는 인증 번호를 화면에 입력합니다.
진행시점	최초 로그인 시 진행	1개 과정 당 입과 시 1회 진행 수강전 1일 1회 진행 평가 전 진행

홈페이지 접속 및 로그인

PC 화면



모바일 화면



금요일교육원 수강 사이트 fridayedu.com

1. 메인 홈페이지 접속 후 로그인 진행 합니다.
2. 카카오 알림톡으로 안내 받은 아이디 및 비밀번호로 로그인 합니다.
3. 기존에 비밀번호 변경하신 수강생은 변경된 비밀번호로 로그인 가능합니다.

최초 로그인 본인 인증

fridayedu.com 내용:

단체 회원가입 대상자는 최초 로그인 시 휴대폰 또는 아이핀 본인인증을 필수로 진행하셔야 합니다. 본인인증을 진행해 주세요.

확인

로그인 본인 인증

아래 두가지 방법으로 본인인증이 가능합니다.
핸드폰인증,아이핀인증 중 한가지를 택하여 인증해주세요.



- 사업주환급교육 수강 최초 로그인시 진행되는 본인인증입니다.
- 본인인증 완료 하여야 정상적인 로그인이 가능합니다.
- 인증 버튼을 눌렀을 때 브라우저에 반응이 없거나 팝업 확인 요청이 뜨지만 해제할 수 없는 경우 브라우저 설정을 변경하여 인증 작업을 진행해주셔야 합니다.

핸드폰인증

아이핀인증

휴대폰 본인인증

안심본인인증 - PASS - 통신사 선택 - Chrome

nice.checkplus.co.kr/cert/main/menu

PASIS

이용 중이신 통신사를 선택해 주세요.

SK telecom kt

LGU+ 알뜰폰

전체 동의

개인정보이용 동의 금융식별정보처리 동의

서비스이용약관 동의 통신사이용약관 동의

PASS로 인증하기

문자(SMS)로 인증하기

이용약관 개인정보처리방침 AP 도입문의 S1111111111111111 NICE평가정보

아이핀 본인인증

아이핀인증 - NICE아이핀 - Chrome

cert.vno.co.kr/ipin/cert/main

NICE 아이핀

앱 인증하기 QR 인증하기

**NICE아이핀 앱으로
인증요청 알림을 보내드릴게요**

앱 설치하러 가기 >

아이디 혹은 휴대폰번호

이름

[필수] 개인정보 수집 및 이용 동의 상세보기

인증 요청하기

가입하기 아이디 찾기

아이디/비밀번호로 인증하기

금요일교육원 수강 사이트 fridayedu.com

1. 최초 로그인 시 본인 인증(휴대폰/아이핀)을 진행합니다.
2. 간편인증 앱(PASS)이 없을 경우, 문자로 인증 가능합니다.
3. 본인 명의 휴대폰이 없으실 경우, 아이핀 인증으로 진행바랍니다.
4. 아이핀 발급은 'NICE아이핀'에서 발급 가능합니다.

최초 로그인 비밀번호 변경

fridayedu.com의 메시지

비밀번호를 변경해주세요.

로그인

회원정보 관리

아이디	test
비밀번호 변경	<input checked="" type="radio"/> 예 <input type="radio"/> 아니요
비밀번호	비밀번호를 입력하세요. 영어, 숫자, 특수문자(~!@#\#\$%<^&*) 조합으로 8자 이상으로 설정해 주세요.
비밀번호 확인	비밀번호를 확인.
이름	테스트
생년월일	2000년 1월 1일
성별	<input checked="" type="radio"/> 남 <input type="radio"/> 여
메일주소	test@test.com
휴대폰 번호	숫자만 입력하세요.
주소	Ex) 12345 Ex) 서울시 서초구 서초동 Ex) 123번길 10
주소 검색	<input type="text"/>
본인인증	본인인증이 완료된 계정입니다. 2024-11-07 14:51:22
	<input type="button" value="수정"/>

금요일교육원 수강 사이트 fridayedu.com

1. 최초 로그인 후 비밀번호 1회 변경 필수입니다.
2. 비밀번호는 영문, 숫자, 특수문자 중 3개 이상 조합으로 8자리 이상으로 설정합니다.
3. 비밀번호 입력 후 하단의 수정 버튼을 클릭하여 변경합니다.

수강 진행 관리 확인


PC 화면

The PC screenshot shows the Fridayedu website interface. At the top, there is a search bar and user information. Below the navigation menu, the '내 강의실' (My Classrooms) tab is selected. On the left sidebar, '수강관리' (Course Management) is highlighted. The main content area displays '학습중인 과정' (Courses in Progress) for '사업주 환급교육' (Employer Refund Education). A table shows course details: '현재 진행상태' (Current Progress Status), '강의진도' (Lecture Progress), and '진도율' (Progress Rate). The progress is shown as 0/30 lectures completed, resulting in a 0% completion rate. A '상세보기' (View Details) button is visible.

현재 진행상태	강의진도	진도율
수강대기	0/30	0%

모바일 화면

The two mobile screenshots show the Fridayedu app interface. The left screenshot shows the '수강관리' (Course Management) menu item highlighted in red. The right screenshot shows the '수강관리' (Course Management) screen with the '상세보기' (View Details) button highlighted in red. The course details and progress information are consistent with the PC screenshot.

1. PC 접속 시 상단 카테고리 우측 [내 강의실]을 클릭합니다.
2. 모바일 접속 시 우측 하단  버튼을 누른 후 [수강관리] 클릭합니다.
3. 학습중인 과정에서 수강 과목 확인 가능하며 수강할 과목의 [상세보기] 버튼을 클릭합니다.
4. 학습중인 과정의 진행 현황을 확인 할 수 있습니다.
5. [수강관리] 화면에서 학습중인 과정, 복습중인 과정, 학습종료 과정을 확인 할 수 있습니다.

과정 입과 시 인증/진도 및 평가 인증

사업주 환급교육

[개정 누리과정]유아 중심,놀이 중심-1 수강기간: 2024-07-03 ~ 2024-07-03 참석강사: 테스트교강사	현재 진행상태	강의진도	진도율
남은 수강일: 0일	수강대기	0/26	0%
강의리스트 교육내용 상세보기 학습자료 다운로드			
생각의 차이 들여다보기(VR)			
1 최종수강시간: 접속아이피:	0% 35분	입과시 본인인증	

※ 한국 산업인력공단 원격훈련 모니터링 시스템 mOTP 와 연동된 시스템 입니다.
※ 휴대폰에서 "원격훈련기관 mOTP" 앱 설치 및 실행하여 mOTP번호를 입력해 주세요.
※ 5회 연속 실패시 mOTP 초기화를 진행해야 합니다.

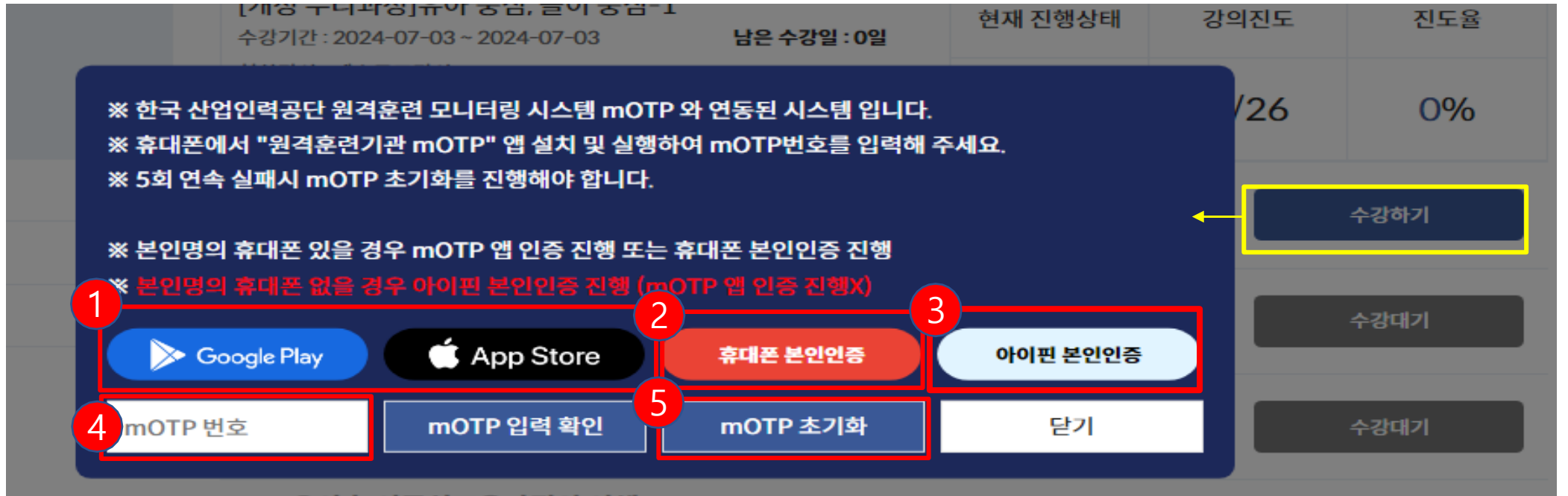
※ 본인명의 휴대폰 있을 경우 mOTP 앱 인증 진행 또는 휴대폰 본인인증 진행
※ 본인명의 휴대폰 없을 경우 아이폰 본인인증 진행 (mOTP 앱 인증 진행X)

[Google Play](#) [App Store](#) [휴대폰 본인인증](#) [아이핀 본인인증](#)

금요일교육원 수강 사이트 fridayedu.com

1. 부정 훈련 방지를 위해 입과 시, 1일 1회 및 평가 응시 전 mOTP 인증 후 수강 가능합니다
2. 본인 명의 휴대폰이 있을 경우 mOTP 인증 / 휴대폰 본인 인증을 통해 인증 가능합니다.
3. 본인 명의 휴대폰이 없을 경우 아이폰 본인 인증을 통해서 인증 진행바랍니다.(mTOP 앱 인증 진행X)

※ 아이폰 발급은 'NICE아이핀' 에서 발급 가능합니다.



- ① 핸드폰 운영체제에 맞는 버튼 클릭 시 mOTP 어플 다운로드 링크가 문자로 전송됩니다.
안드로이드 → Google Play , IOS → App Store
- ② mOTP 앱 설치 및 사용이 여의치 않으시면 휴대폰 본인인증을 통해서 대체인증이 가능합니다.
- ③ 본인명의 휴대폰이 없을 경우 아이핀 본인인증을 통해서 인증 진행바랍니다
- ④ 다운받으신 어플에 기재된 6자리 번호를 입력하신 후 오른쪽 mOTP 입력 확인 버튼을 클릭하시면 됩니다.
- ⑤ mOTP 인증을 5회 연속 실패 시 초기화 버튼 클릭하여 본인인증을 통해 초기화후 mOTP 인증을 다시 진행해주시면 됩니다.

mOTP 설치

안드로이드 다운로드

※ 한국 산업인력공단 원격훈련 모니터링 시스템 mOTP 와 연동된 시스템 입니다.
※ 휴대폰에서 "원격훈련기관 mOTP" 앱 설치 및 실행하여 mOTP번호를 입력해 주세요.
※ 5회 연속 실패시 mOTP 초기화를 진행해야 합니다.

※ 본인명의 휴대폰 있을 경우 mOTP 앱 인증 진행 또는 휴대폰 본인인증 진행
※ 본인명의 휴대폰 없을 경우 아이핀 본인인증 진행 (mOTP 앱 인증 진행)

Google Play App Store 휴대폰 본인인증 아이핀 본인인증

mOTP 번호 mOTP 입력 확인 mOTP 초기화 닫기

[Web발신]
금요일교육원 mOTP 설치경로
<https://fridayedu.com/third/android.php>

문자로 받은 URL 주소로 접속

원격훈련기관 mOTP

원격훈련기관 mOTP
한국산업인력공단.

설치

1천회 이상
다운로드

만 3세 이상

구글 스토어 접속 후 "
원격 훈련기관 motp" 검색

원격훈련기관 motp

원격훈련기관 mOTP
한국산업인력공단.

설치

1천회 이상
다운로드

만 3세 이상

설치 버튼 클릭

iOS 다운로드

※ 한국 산업인력공단 원격훈련 모니터링 시스템 mOTP 와 연동된 시스템 입니다.
※ 휴대폰에서 "원격훈련기관 mOTP" 앱 설치 및 실행하여 mOTP번호를 입력해 주세요.
※ 5회 연속 실패시 mOTP 초기화를 진행해야 합니다.

※ 본인명의 휴대폰 있을 경우 mOTP 앱 인증 진행 또는 휴대폰 본인인증 진행
※ 본인명의 휴대폰 없을 경우 아이핀 본인인증 진행 (mOTP 앱 인증 진행)

Google Play App Store 휴대폰 본인인증 아이핀 본인인증

mOTP 번호 mOTP 입력 확인 mOTP 초기화 닫기

[Web발신]
금요일교육원 mOTP 설치경로
<https://fridayedu.com/third/ios.php>

문자로 받은 URL 주소로 접속

원격훈련motp

원격훈련 MOTP

원격훈련 MOTP

받기

앱스토어 접속 후
"원격훈련motp" 검색

원격훈련motp

원격훈련 MOTP

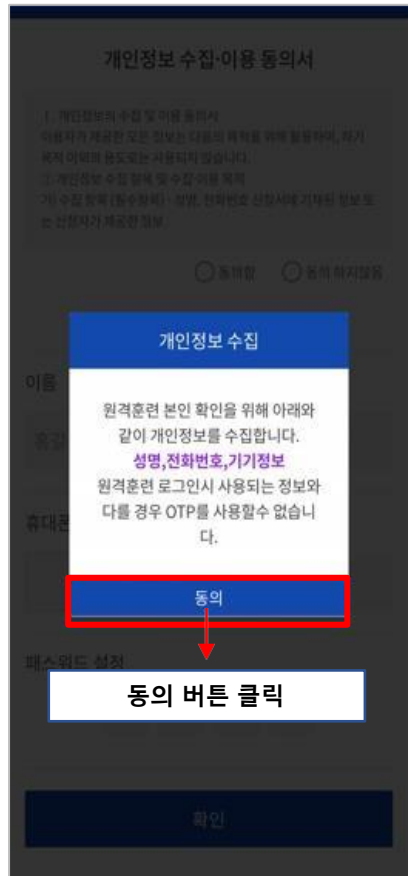
원격훈련 MOTP

받기

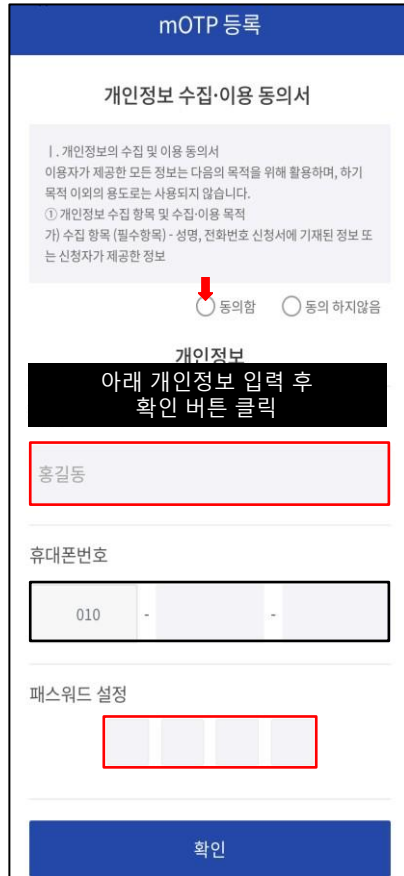
받기 버튼 클릭

mOTP 사용자 등록 및 인증

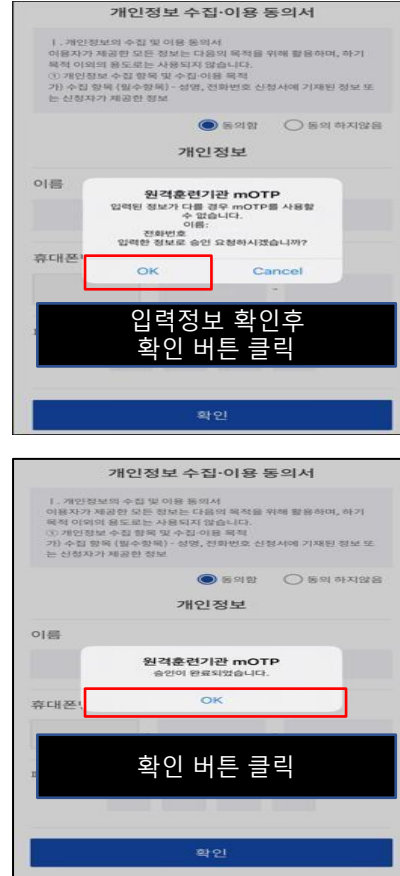
10



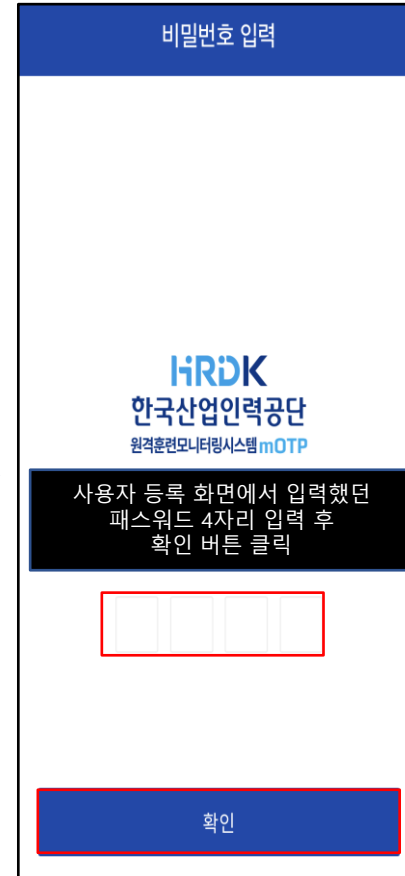
[어플 접속 시 초기화면]



[사용자 등록 화면]



[사용자 등록 확인 화면]



[사용자 등록 후 로그인 화면]



[로그인 완료 후 인증 화면]

mOTP 인증번호 입력

금요일교육원 Fridayedu

교육안내 | 사업주환급교육 | 법정의무교육 | 산업안전교육 | 학습지원센터 | 내 강의실

내 강의실 > 수강관리 > 학습중인 과정

온라인 학습 | 학습중인 과정 | 사업주 환급교육

수강관리 +

학습중인 과정(1)	메타버스 쉽게 이해하고 바로 활용하기	남은 수강일 : 16일	현재 진행상태	강의진도	진도율
복습중인 과정(0)	수강기간 : 2022-05-10 ~ 2022-06-10	정착강사 : 테스트	0/18	0%	
학습종료 과정(0)					

※ 한국 산업인력공단 원격훈련 모니터링 시스템 mOTP 와 연동된 시스템 입니다.
 ※ 휴대폰에서 "원격훈련기관 mOTP" 앱 설치 및 실행하여 mOTP번호를 입력해 주세요.
 ※ 5회 연속 실패시 mOTP 초기화를 진행해야 합니다.

※ 본인명의 휴대폰 있을 경우 mOTP 앱 인증 진행 또는 휴대폰 본인인증 진행
 ※ 본인명의 휴대폰 없을 경우 아이핀 본인인증 진행 (mOTP 앱 인증 진행X)

Google Play | App Store | 휴대폰 본인인증 | 아이핀 본인인증

mOTP 번호 | mOTP 입력 확인 | mOTP 초기화 | 닫기

수강하기

1

2

3

4

HRDK 한국산업인력공단 원격훈련모니터링시스템 mOTP

29

4 7 8 9 5 8

mOTP만? | 다음안내 | 정보

• 금요일교육원 학습자 페이지

- ① 수강하기 클릭 시 mOTP 입력 팝업 생성
- ② 모바일 "원격훈련mOTP" 어플에서 생성된 인증번호 6자리 번호 입력란에 입력
- ③ 입력 완료 후 mOTP 입력 확인 버튼 클릭
- ④ 인증 5회 연속 실패 시 mOTP 초기화 진행 (*다음 장 설명 참고)

* mOTP 인증 시기

- 1) 최초 과정 수강 시작 시 진행
- 2) 과정이 8차시 이상일 경우 8차시마다 진행
- 3) 중간평가 / 최종평가 / 과제 응시 시 진행

mOTP 인증 5회 연속 실패시 해결방법

1

※ 한국 산업인력공단 원격훈련 모니터링 시스템 mOTP 와 연동된 시스템 입니다.
 ※ 휴대폰에서 "원격훈련기관 mOTP" 앱 설치 및 실행하여 mOTP번호를 입력해 주세요.
 ※ 5회 연속 실패시 mOTP 초기화를 진행해야 합니다.

※ 본인명의 휴대폰 있을 경우 mOTP 앱 인증 진행 또는 휴대폰 본인인증 진행
 ※ 본인명의 휴대폰 없을 경우 아이핀 본인인증 진행 (mOTP 앱 인증 진행X)

① mOTP 입력 화면에서 mOTP 초기화 버튼 클릭

2

안심본인인증 - PASS - 통신사 선택 - Chrome

nice.checkplus.co.kr/CheckPlusSafeModel/service.cb7m=authMobi...

PASS

이용 중이신 통신사를 선택해 주세요.

SK telecom
 kt
 LGU+
 알뜰폰

전체 동의
 개인정보이용 동의
 고유식별정보처리 동의
 서비스이용약관 동의
 통신사이용약관 동의

안전한 본인 확인을 위해 키보드 보안 프로그램을 설치해주세요.
[설치](#)

이윤익 | 개인정보처리방침 | AP 도입문의 | VerSign 236-04-55 | 문의처 | NICE평가정보

② 휴대폰 본인인증 진행

③ 본인인증 완료 시 초기화 성공



모바일 "원격훈련mOTP" 어플에서 생성된 인증번호 6자리 번호 입력란에 입력

3

회원정보 관리 | 로그인 | PC원격지원 | 자동로그아웃 118 분 17 초 | 검색어를 입력하세요

사업주등급교육 | 법령의무교육 | 산업안전교육 | 학습지원센터 | 온라인 학습

온라인 학습 > 수강관리 > 학습중인 과정

온라인 학습 > 학습중인 과정 > 사업주 등급교육

과정명	진도율
학습중인 과정(1)	0%
복습중인 과정(0)	
학습종료 과정(0)	

과정명	진도율	수강시간	평가	수강하기
3 [직종 수강시간] 관속 약이피	0%	35분		<input type="button" value="수강하기"/>
4 [신사업 아이디어] 공동체 구축, 부캐제작, 체험 관속 약이피	0%	34분		<input type="button" value="수강하기"/>
5 [신사업 아이디어] 메모리얼 파크, 기능성 게임, 심리 테라피 관속 약이피	0%	35분		<input type="button" value="수강하기"/>
6 [신사업 아이디어] 커뮤니티캐이션, 고객지원, 인력양성 등 관속 약이피	0%	32분		<input type="button" value="수강하기"/>
7 [스페이스 만들기] 데이터운 개요 관속 약이피	0%	33분		<input type="button" value="수강하기"/>

교육 수강 및 수강 방법 안내

PC 화면

[멘투맨 직무] 핵심만 쑥쑥! 고객만족 New CS!
[차시] New CS! 고객 만족 필수 공식을 알려줘!

수강시간 00:00:44
수강종료

학습요청 질문하기 메모

학습자료 받기
학습자료_[멘투맨 직무] 핵심만 쑥쑥! 고객 만족 New CS!.pdf

내용전문가
허지숙

차시 목표

1. 고객 만족 방정식을 통해 고객이 만족할 수 있는 경우의 수를 알아보고 기업의 서비스 방향 설정의 원리를 이해한다.
2. 고객 만족의 구성 요소를 구분한다.
3. 고객 만족도와 충성도의 관계를 이해한다.

훈련 내용

학습하기 1. 고객 만족을 활용한 운영
학습하기 2. 고객 만족 방정식
학습하기 3. 고객 만족 방정식의 물이

008 / 022 기본적 이윤이란, 상품을 팔아 생기는 최소한의 이윤을 말합니다.

Index [멘투맨 직무] 핵심만 쑥쑥! 고객만족 New CS! New CS! 고객 만족 필수 공식을 알려줘! < 10/14 >

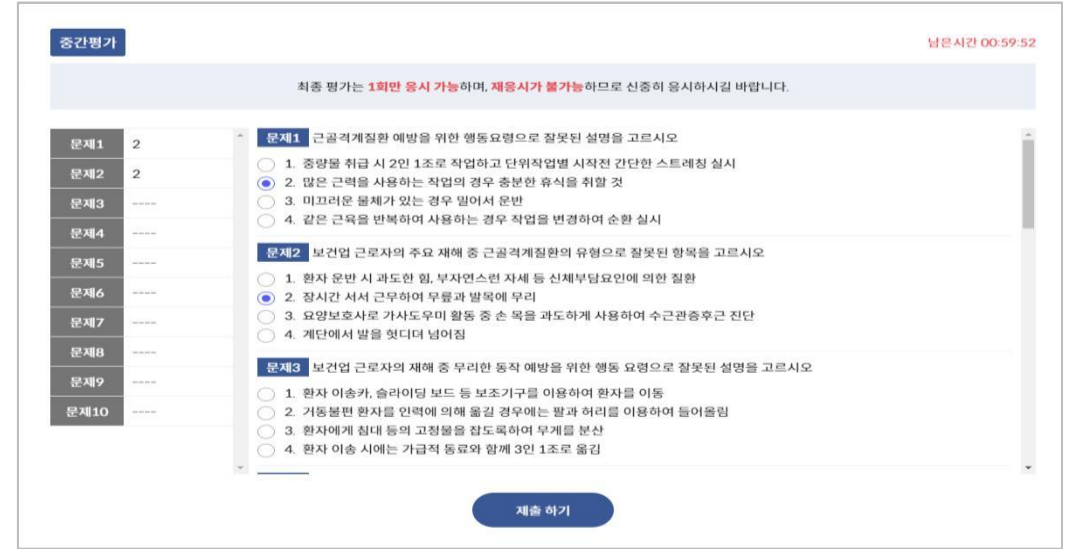
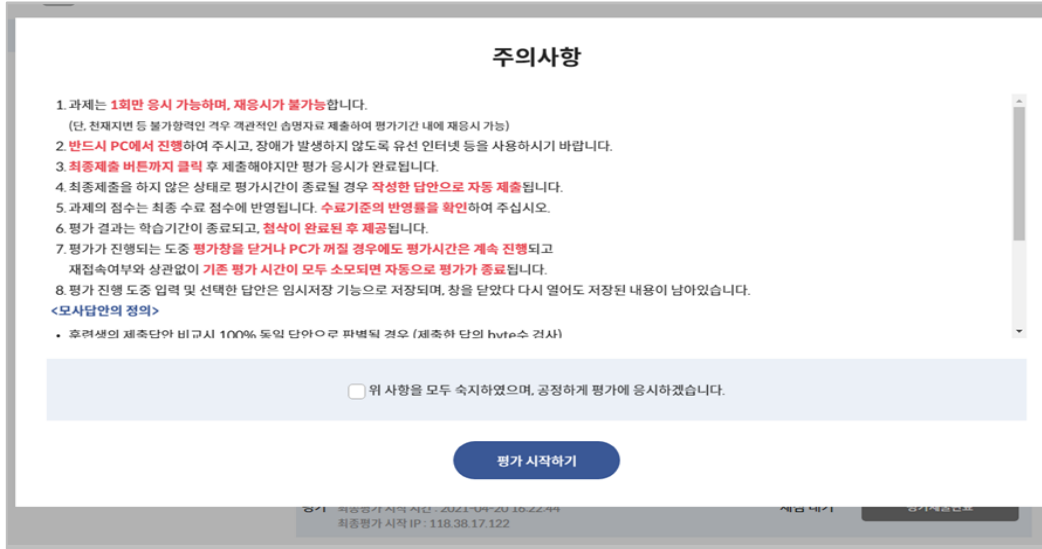
모바일 화면

수강종료 수강시간 00:01:13

[멘투맨 직무] 핵심만 쑥쑥! 고객만족 New CS!

Index [멘투맨 직무] 핵심만 쑥쑥! 고객만족 New CS! New CS! 고객 만족 필수 공식을 알려줘! 1/14

1. 학습창 내 학습지원도구(질문하기) 활용 하여 학습 상담 문의 가능합니다.
2. 학습창 내 교안 다운로드(학습자료) 활용 가능합니다.
3. 현재 페이지 수강 후 우측 하단의 [>] 누른 후 다음 페이지 수강 합니다.
4. 차시당 최소 학습시간 경과 시 해당 차시 진도율이 인정됩니다.
5. 학습이 완료 될 경우, [수강 종료] 누른 후 다음 강의 수강 합니다.



금요일교육원 수강 사이트 fridayedu.com

1. 평가 응시 전 mOTP 인증 및 주의사항 확인 후 [평가 시작하기] 클릭 합니다.
2. 최종평가는 시험 시간 60분(과정별 시간 상이) 이며, 초과 시 자동 제출 됩니다.
3. 과정 별 평가 시간이 상이하므로 평가 시험 시간 확인 부탁드립니다.
4. 교육 기간 종료 후 평가 점수 확인 가능합니다.

최종 설문은 1회만 제출 가능하며, 수정이 불가능하므로 신중히 제출하시길 바랍니다.

문제1	질문1 학습내용은 매 차시마다 명확한 학습목표를 제시하였습니까?
문제2	질문2 학습내용은 정확하고 이해하기 쉽게 전달되었습니까?
문제3	질문3 다른 사람들에게 추천 및 권유하고 싶은 교육과정입니까?
문제4	
문제5	
문제6	
문제7	
문제8	
문제9	
문제10	

제출 하기

온라인 학습

- 수강관리 +
- 학습종인 과정(4)
- 복습종인 과정(7)**
- 학습종료 과정(0)
- 학습신청관리
- 상담관리 +
- 내 강의실

복습종인 과정

사업주 환급교육

수강기간	남은 복습일	진행상태	강의진도	진도율
[NCS기반]행복한 어린이집 환경구성과정 정리수납 V 수강기간: 2022-07-06 ~ 2022-07-31 참석강사: 미래테스트교강사	55일	수강마감	30/30	100 %
이문데이터심사용-의료법 수강기간: 2022-07-04 ~ 2022-07-08 참석강사: 미래테스트교강사	32일	수강완료	4/4	100 %
데이터 경제시대의 디지털 융합 V 수강기간: 2022-06-23 ~ 2022-06-25 참석강사: 미래테스트교강사	18일	수강완료	1/24	4 %

금요일교육원 수강 사이트 fridayedu.com

1. 만족도 높은 수업 개발을 위해 설문조사를 진행 중 입니다.
2. 설문조사는 수강 완료 및 평가 완료 후 진행 됩니다.
3. 수강 종료일 이후로 교육 결과 확인 가능합니다.
4. 교육 종료 후 반영비율 적용한 총점 60점 이상 시 수료증 출력 가능합니다.

학습시스템매뉴얼

법정/산업안전보건교육

[수강 유의사항]

1. 개강 당일 카카오 알림톡으로 안내 받은 아이디 및 비밀번호로 로그인 합니다.(별도의 회원가입X)
2. 교육 기간 연장은 불가능하며 정해진 기간 내 수강을 원칙으로 합니다.
3. 산업안전보건교육 수강 시 본인 인증(휴대폰 또는 아이핀) 진행 후 수강 가능합니다.
4. 차시당 최소 학습시간 경과해야 해당 차시 진도율이 인정됩니다.
5. 산업안전보건교육 수강 시 해당 페이지 학습시간 충족 후 다음 페이지 이동이 가능합니다.
6. 산업안전보건교육 모바일 수강 시 업무상 사고 방지를 위해 작업 및 운전 중에는 수강하지 않도록 합니다.

[평가 및 수료 안내]

1. 산업안전보건교육의 평가는 차시별로 실시됩니다.
2. 각 차시 진도율 100%(20%반영) 및 차시 평가(80% 반영) 응시후, 반영 비율 적용한 총점 70점 이상 시 수강 완료되며 다음 차시 수강이 가능합니다.
3. 전체 차시 수강 진도율 100% 및 각 차시별 총점 70점 이상 시 수료 가능합니다.
4. 수강은 PC, 모바일 환경에서 가능합니다.(평가 및 설문조사 포함)
5. 평가 시간은 60분이며 60분 초과 시 답안 기입 여부와 관계없이 자동 제출됩니다.
6. 차시 평가는 총 3회까지 응시 가능하며, 이후 과락(총점70점 미만) 시 해당 차시 재수강 후 응시 기회(3회)가 재부여 됩니다.

※산업안전보건교육 수강 진행 프로세스

교육수강

최초 1회 본인인증

설문

차시 평가

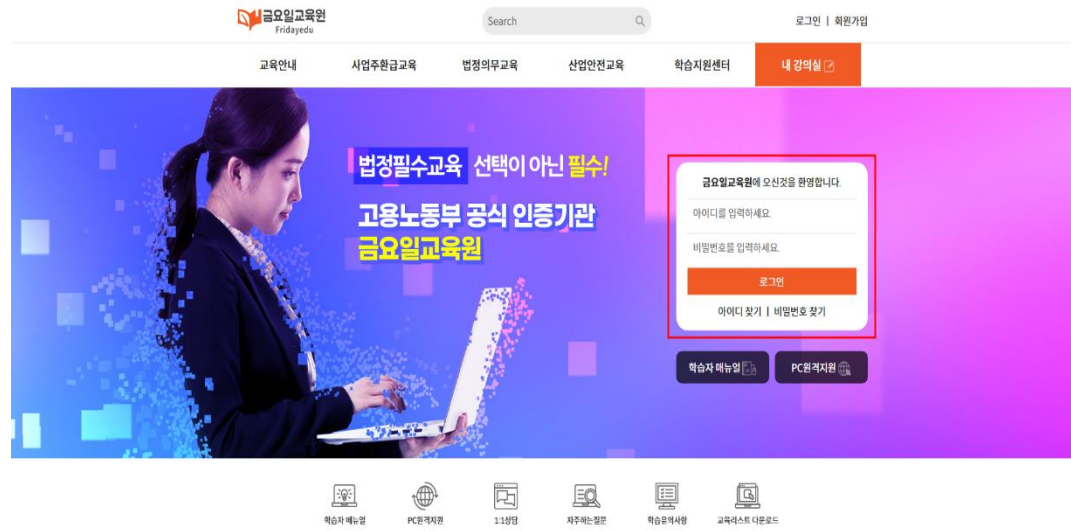
종강 및 수료

02

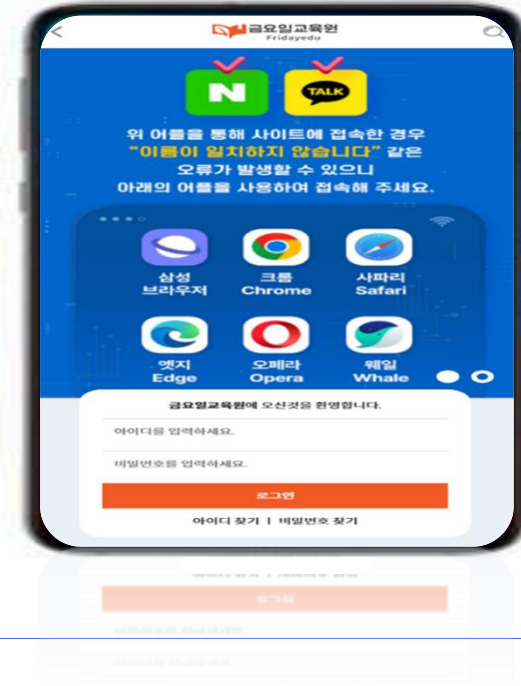
	본인 인증(휴대폰/아이핀)
내용	문자로 발송된 인증 번호를 화면에 입력합니다.
진행시점	최초 로그인 시 진행

홈페이지 접속 및 로그인

PC 화면



모바일 화면



금요일교육원 수강 사이트 fridayedu.com

1. 메인 홈페이지 접속 후 로그인 진행 합니다.
2. 카카오 알림톡으로 안내 받은 아이디 및 비밀번호로 로그인 합니다.
3. 기존에 비밀번호 변경하신 수강생은 변경된 비밀번호로 로그인 가능합니다.

최초 로그인 비밀번호 변경

fridayedu.com의 메시지

비밀번호를 변경해주세요.

로그인

회원정보 관리

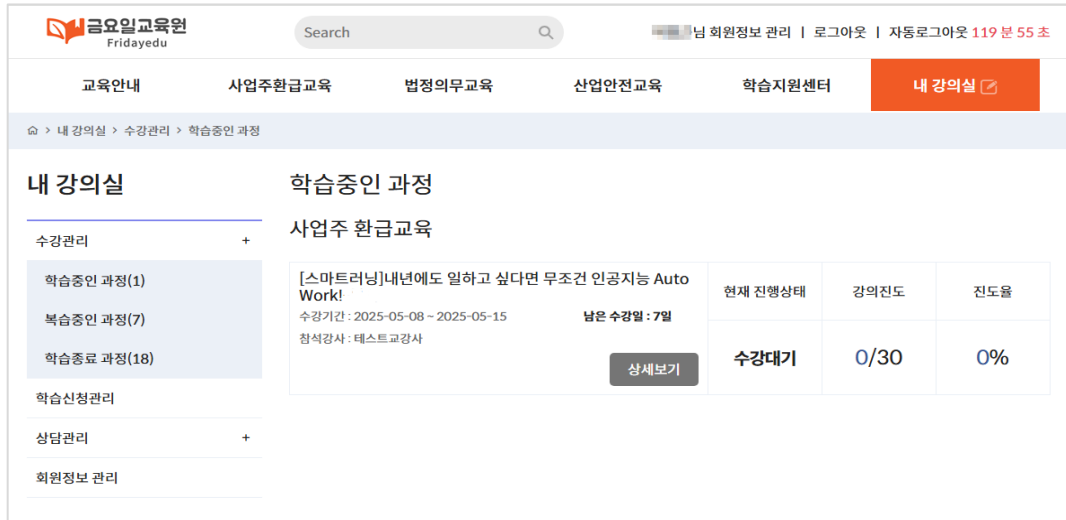
아이디	test
비밀번호 변경	<input checked="" type="radio"/> 예 <input type="radio"/> 아니요
비밀번호	비밀번호를 입력하세요. 영어, 숫자, 특수문자(~!@#\#\$%<^&*) 조합으로 8자 이상으로 설정해 주세요.
비밀번호 확인	비밀번호를 확인.
이름	테스트
생년월일	2000년 1월 1일
성별	<input checked="" type="radio"/> 남 <input type="radio"/> 여
메일주소	test@test.com
휴대폰 번호	숫자만 입력하세요.
주소	Ex) 12345 Ex) 서울시 서초구 서초동 Ex) 123번길 10
주소 검색	<input type="text"/>
본인인증	본인인증이 완료된 계정입니다. 2024-11-07 14:51:22
	<input type="button" value="수정"/>

금요일교육원 수강 사이트 fridayedu.com

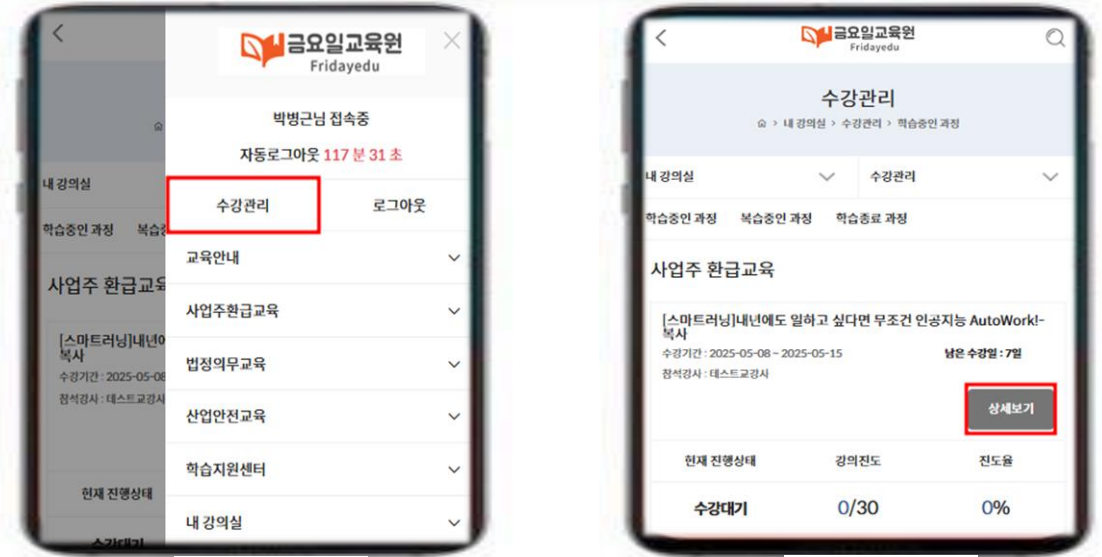
1. 최초 로그인 후 비밀번호 1회 변경 필수입니다.
2. 비밀번호는 영문, 숫자, 특수문자 중 3개 이상 조합으로 8자리 이상으로 설정합니다.
3. 비밀번호 입력 후 하단의 수정 버튼을 클릭하여 변경합니다.


수강 진행 관리 확인

PC 화면



모바일 화면



1. PC 접속 시 상단 카테고리 우측 [내 강의실]을 클릭합니다.
2. 모바일 접속 시 우측 하단  버튼을 누른 후 [수강관리] 클릭합니다.
3. 학습중인 과정에서 수강 과목 확인 가능하며 수강할 과목의 [상세보기] 버튼을 클릭합니다.
4. 학습중인 과정의 진행 현황을 확인 할 수 있습니다.
5. [수강관리] 화면에서 학습중인 과정, 복습중인 과정, 학습종료 과정을 확인 할 수 있습니다.

과정 입과 시 본인인증

온라인 학습		학습증진 과정		
수강관리	산업안전교육			
학습중인 과정(2)	[Smile Tomorrow] 산업안전보건교육(유동업)-1분기(6차시) S 수강기간: 2024-01-09 ~ 2024-01-31 남은 수강일: 22일	현재 진행상태	강의진도	진도율
복습중인 과정(1)		상세보기	수강대기	0/6
학습종료 과정(0)				0%
학습신청관리	[Smile Tomorrow] 산업안전보건교육(건설업)-1분기(6차시) S 수강기간: 2024-01-09 ~ 2024-01-09 남은 수강일: 0일	현재 진행상태	강의진도	진도율
상단관리		상세보기	수강중 (1회차)	1/6
희원정보 관리				0%



교육 시 주의사항

금요일교육원은 부정훈련에 대해 철저히 관리하고 있으며, 다음과 같이 안내드립니다.

부정훈련은 타인의 훈련과정을 대신 수강하거나, 평가를 대신 응시, 배진 답안을 제출하는 것을 의미합니다.

1) 부정훈련이 적발된 경우 해당 수강생은 진도율 및 평가점수에 상관없이 미수로 처리됩니다.
2) 부정훈련 적발 시 재시험을 응시하실 수 없습니다.

본인이 직접 훈련을 수강할 것이며, 부정훈련이 적발될 경우 본인에게 책임이 따를 수 있음을 확인하였습니다.

위내용 확인하였습니다.

확인

산업안전교육

[Smile Tomorrow] 산업안전보건교육(건설업)-1분기(6차시) S 수강기간: 2024-01-09 ~ 2024-01-09 남은 수강일: 0일	현재 진행상태	강의진도	진도율
첨삭강사: 웨스트교강사	수강대기	0/6	0%

강의리스트
교육내용 상세보기

산업안전 및 사고 예방 교육

최종 수강시간: 0% 60분

접속 아이피: 0점

평가 점수: 0점 [진도율점수(20%) + 평가점수(80%)]

자시 시험 수료 여부:

휴대폰 본인인증
아이핀 본인인증
자시시험

PASS

이용 중이신 통신사를 선택하세요.

알뜰폰이신?
이동통신사(SK, KT, LGU+)의 통신망을 임대하여 별도의 휴대용 서비스(MVNO)를 제공하는 사업자를 말합니다.

개인정보이용동의 고유식별정보처리동의
 서비스이용약관동의 통신사이용약관동의

시작하기

PASS

QR인증 간편인증 **문자인증**

QR 전자출입명부 이용할 땐 PASS "QR 출입증" 사용하자!

이름:

생년월일/성별: -

휴대폰번호:

취소
확인

금요일교육원 수강 사이트 fridayedu.com

1. 수강 과정 확인 후 [상세보기]를 클릭합니다
2. 산업안전보건교육 수강 전 유의사항 반드시 확인 후 수강바랍니다.
3. 입과 시 최초 1회 본인 인증 후 수강 가능하며 간편인증 앱(PASS)이 없으실 경우, 문자로 인증 가능합니다
4. 본인명의 휴대폰이 없으실 경우, 아이핀 인증으로 진행 가능합니다.(NICE아이핀 에서 발급 가능)

산업안전교육

[Smile Tomorrow] 산업안전보건교육(건설업)-1분기(6차시) S
 수강기간 : 2024-01-09 ~ 2024-01-09 남은 수강일 : 0일
 청석강사 : 테스트교강사

강의리스트 교육내용 상세보기

현재 진행상태	강의진도	진도율
수강대기	0/6	0%

1 산업안전 및 사고 예방 교육
 최종 수강시간 : 0% 60분
 접속 아이피 :
 평가 점수 : 0 점
 반영비율 점수 : 0 점 [진도율점수(20%)+ 평가 점수(80%)]
 차시 시험 수료 여부 :

수강하기 차시시험

fridayedu.com 내용:

모바일 원격교육시 주의사항

산업안전보건교육을 무선망을 이용할 수 있는 휴대용 기기(휴대폰, 태블릿PC 등)를 통해 수강할 때에는 다음 각 호의 사항을 준수할 것을 확인합니다.

① 모바일 원격교육으로 수강 시 업무상 사고 방지를 위해 작업 중, 운전 중에는 수강하지 않습니다.
 ② 작업 또는 운전 시 모바일 원격교육을 수강한 사실이 적발될 경우 책임이 따르 수 있음으 하이하연스니다

확인 취소

금요일교육원 수강 사이트 fridayedu.com

1. 본인 인증 완료 후 [수강하기] 클릭
 2. 모바일 원격 교육 시 주의사항 내용 확인
 3. [확인] 버튼 클릭 후 수강 진행
- (※ 매 차시 수강 시 주의사항 알림창 확인)

온라인 학습

수강관리 +

학습중인 과정(1)

복습중인 과정(1)

학습종료 과정(0)

학습신청관리

상답관리 +

회원정보관리

학습중인 과정

산업안전교육

[Smile Tomorrow] 산업안전보건교육(건설업)-1분기(6차시) S	현재 진행상태	강의진도	진도율
수강기간 : 2024-01-09 ~ 2024-01-09 남은 수강일 : 0일 제작강사 : 테스트교강사	수강중 (1회차)	0/6	0%
<div style="display: flex; justify-content: space-between;"> 강의리스트 교육내용 상세보기 </div>			
산업안전 및 사고 예방 교육 최종 수강시간 : 2024-01-09 16:58:28 접속 아이피 : 119.70.222.175 평가 점수 : 0 점 반영비율 점수 : 0 점 [진도율점수(20%) + 평가점수(80%)] 자시 시험 수료 여부 : 미수료	0%	60분	<div style="border: 2px solid red; padding: 2px;">수강하기</div> <div style="border: 1px solid gray; padding: 2px;">자시시험</div>
산업보건 및 직업병 예방 교육 최종 수강시간 : 접속 아이피 : 평가 점수 : 0 점 반영비율 점수 : 0 점 [진도율점수(20%) + 평가점수(80%)] 자시 시험 수료 여부 :	0%	60분	<div style="border: 1px solid gray; padding: 2px;">수강대기</div> <div style="border: 1px solid gray; padding: 2px;">자시시험</div>

[Smile Tomorrow] 산업안전보건교육(건설업)-1분기(6차시) S
수강시간 00:00:08

[Smile Tomorrow] 산업안전보건교육-1분기 건설업 (현장직)
산업안전 및 사고 예방 교육

2/14

수강종료

[학습목표]

「산업안전보건기준에 관한 규칙」에 따른 산업안전 및 사고 예방 방법에 관한 내용 중

1. 사업장 내에서 사용하는 기계와 설비에 대한 일반 기준을 알아본다.
2. 기계사용에 따라 발생할 수 있는 위험 방지를 위한 사업주의 조치 사항을 파악한다.
3. 작업장에서 사용하는 기구 및 기계별 안전조치 방법을 살펴본다.

학습자료 받기
학습자료 [Smile Tomorrow] 산업안전보건교육(건설업)-1분기(6차시) S.pdf

내용전문가
김성일

자시 목표

1. 사업장 내에서 사용하는 기계와 설비에 대한 일반 기준을 알아본다.
2. 기계사용에 따라 발생할 수 있는 위험 방지를 위한 사업주의 조치 사항을 파악한다.
3. 작업장에서 사용하는 기구 및 기계별 안전조치 방법을 살펴본다.

훈련 내용

학습하기 1. 기계 및 설비의 일반 기준
학습하기 2. 기계 사용 위험 방지 조치 사항
학습하기 3. 기구 및 기계별 안전조치 방법

학습 활동

1. 사업장 내에서 사용하는 기계별 안전조치 방법을 알아보는 내용으로 시뮬레이션 퀴즈요 형식의 학습 사항 학습

금요일교육원 수강 사이트 fridayedu.com

1. [수강하기] 버튼 클릭 시 수강이 시작됩니다.
2. 학습창 내 학습지원도구(질문하기) 활용하여 학습 상담 문의 가능합니다.
3. 학습창 내 교안 다운로드(학습자료) 활용 가능합니다.
4. 현재 페이지 수강 후 우측 상단의 [>] 누른 후 다음 페이지 수강 합니다.
5. 학습이 완료 될 경우,[수강 종료] 누른 후 다음 강의 수강 합니다.

온라인 학습

- 수강관리 +
- 학습신청관리
- 상담관리 +
- 회원정보 관리

학습중인 과정

법정의무교육

[Smile Tomorrow] 법정필수교육(공통) 남은 수강일: 0일

수강기간: 2024-01-09 ~ 2024-01-09

참석강사: 테스트교강사 상세보기

현재 진행상태	강의진도	진도율
수강중 (1회차)	1/5	20%

(1) **과정별** 학습현황 확인

산업안전 및 사고 예방 교육

최종 수강시간: 2024-01-09 16:21:20

1 접속 아이피: 119.70.222.175 100% 60분 수강완료

평가 점수: 80 점 시험완료

반영비율 점수: 84 점 [진도율점수(20%)+ 평가점수(80%)]

자시 시험 수료 여부: 수료

산업보건 및 직업병 예방 교육

최종 수강시간:

2 접속 아이피:

평가 점수: 0 점 0% 60분 수강하기

반영비율 점수: 0 점 [진도율점수(20%)+ 평가점수(80%)]

자시 시험 수료 여부:

자시시험

(2) **차시별** 상세 교육현황 확인

금요일교육원 수강 사이트 fridayedu.com

1. 과정명 우측에서 학습중인 과정의 현재 진행 현황을 확인 할 수 있습니다.
2. [상세보기]를 누르면 차시 별 진행 현황을 더욱 상세히 확인 할 수 있습니다.

평가 응시 및 결과 확인

주의사항

1. 차시 평가의 응시 제한 시간은 통상 60분입니다.
2. PC와 모바일에서 평가 응시 가능하며, 장애가 발생하지 않도록 유선 인터넷 등을 사용하시기 바랍니다.
3. 최종 제출 버튼까지 클릭 후 제출해야지만 평가 응시가 완료됩니다.
4. 평가 진행 도중 입력 및 선택한 답안은 임시저장 기능으로 저장되며, 창을 닫았다 다시 열어도 저장된 내용이 남아있습니다.
5. 평가가 진행되는 도중 평가창을 닫거나 PC가 꺼질 경우에도 평가시간은 계속 진행되고 작업속 여부와 상관없이 기존 평가 시간에 모두 소진되면 자동으로 평가가 종료되며, 각 성원 답안으로 자동 제출됩니다.
6. 각 차시 진도를 100% 이상(20% 반영) 및 차시 평가(80% 반영)하여, 각 차시별 총점 70점 이상 시 수료됩니다.
7. 평가 결과는 평가 제출 완료후 즉시 자동제출되며, 점수가 수료기준에 미치지 못할 경우 자동 재응시 처리됩니다.
8. 차시 평가는 3회까지 가능하며, 과락(총점 70점 미만) 시 해당 차시 재수강 후 응시 기회(3회)가 재부여됩니다.

<모의답안의 정의>

- 훈련생의 제출답안 비교시 100% 동일 답안으로 판별된 경우 (제출한 답의byte수 검사)
- 서술형 답안의 유사성이 확실한 경우
- 오타 및 띄어쓰기, 필두/결미어를 이용한 유사한 답안을 제출한 경우
- 모의답안 판정 여부는 원서감사에 의해 최종 결정

위 사항을 모두 숙지하였으며, 공정하게 평가에 응시하겠습니다.

주의 사항에 동의 합니다.

차시 시험 응시횟수: 1/3회 남은시간 00:58:46 재출 하기

차시 평가는 3회까지 가능하며, 이후 과락(총점 70점 미만) 시 해당 차시 재수강 후 응시 기회(3회)가 재부여됩니다.

문제1	문제1	단내 운반차를 사용하는 경우 전조등과 후미등을 갖추어야 한다. (배점 : 20)
문제2	<input type="radio"/> 1. O	
문제3	<input type="radio"/> 2. X	
문제4	문제2	기계의 운전중 시작할 때, 근로자가 위험에 처할 우려가 있으면 근로자 배치 및 교육, 작업 방법, 병조장치 등 필요한 사항을 미리 확인한 후, 위험 방지를 위해 필요한 조치를 해야 한다. (배점 : 20)
문제5	<input type="radio"/> 1. O	
		<input type="radio"/> 2. X	
		문제3	사립주는 차량계 하역 운반기계와 차량계 건설기계를 사용하여 작업을 하는 경우 제한속도를 지정해야 한다. (배점 : 20)
		<input type="radio"/> 1. O	
		<input type="radio"/> 2. X	
		문제4	근로자는 근로자의 운반구에 탑승해서는 안 된다. 하지만, 추락 위험을 방지하기 위한 조치가 이루어진 경우에는 예외로 한다. (배점 : 20)
		<input type="radio"/> 1. O	
		<input type="radio"/> 2. X	
		문제5	리버를러 또는 제인블록을 사용하는 경우 사업주가 준수해야 하는 사항 중 잘못된 것은? (배점 : 20)
		<input type="radio"/> 1. 장력하중을 초과하여 사용하지 않아야 한다.	
		<input type="radio"/> 2. 작업 부하가 과잉일 때까지 20% 미만이나 110%까지 한도가 없다.	

ereedu.net 내용:

시험에 합격 하였습니다.
획득 점수 : 100점

확인

ereedu.net 내용:

시험에 불합격 하였습니다. 재시험을 진행해 주세요.
획득 점수 : 20점

확인

금요일교육원 수강 사이트 fridayedu.com

1. 차시 수강 완료 후 [차시 평가] 버튼을 클릭하여 평가 응시 전 주의사항 확인 후 시험을 진행합니다.
2. 차시 평가의 시험 시간은 60분이며, 초과 시 자동 제출됩니다.
3. 총점 70점 이상 시 해당 차시 수강이 완료되며 다음 차시 수강이 가능합니다.
(점수반영비율 - 진도를 : 20% / 차시 평가 : 80%)
4. 차시 평가는 총 3회까지 응시 가능하며, 이후 과락 시 해당 차시 재수강 후 응시 기회(3회)가 재부여 됩니다.
(평가 화면의 왼쪽 상단에서 응시 횟수 확인이 가능합니다.)
5. 교육 기간 종료 후 평가 내용 확인 가능합니다.

설문조사 및 수료증 출력

최종 설문은 1회만 제출 가능하며, 수정이 불가능하므로 신중히 제출하시길 바랍니다.

문제1	질문1 학습내용은 매 차시마다 명확한 학습목표를 제시하였습니까?
문제2	<input type="radio"/> 1. 매우 그렇지 않다.
문제3	<input type="radio"/> 2. 그렇지 않다.
문제4	<input type="radio"/> 3. 보통이다.
문제5	<input type="radio"/> 4. 그렇다.
문제6	<input type="radio"/> 5. 매우 그렇다.
문제7	질문2 학습내용은 정확하고 이해하기 쉽게 전달되었습니까?
문제8	<input type="radio"/> 1. 매우 그렇지 않다.
문제9	<input type="radio"/> 2. 그렇지 않다.
문제10	<input type="radio"/> 3. 보통이다.
		<input type="radio"/> 4. 그렇다.
		<input type="radio"/> 5. 매우 그렇다.

수강관리	복습중인 과정	법정의무교육	진행상태	강의진도	진도율
<ul style="list-style-type: none"> 수강관리 + 학습중인 과정(1) 복습중인 과정(3) 학습종료 과정(0) 	<ul style="list-style-type: none"> 학습신청관리 상담관리 + 회원정보 관리 	<p>[Smile Tomorrow] 법정필수교육(공통)</p> <p>수강기간 : 2024-01-05 ~ 2024-01-05 참석강사 : 테스트교강사</p> <p>남은 복습일 : 27일</p> <p>상세보기 수료증 다운로드</p>	수강완료	5/5	100 %
		<p>[Smile Tomorrow] 산업안전보건교육(건설업)-전반기(6차시) S</p> <p>수강기간 : 2024-01-09 ~ 2024-01-31 참석강사 : 테스트교강사</p> <p>남은 복습일 : 63일</p> <p>상세보기 수료증 다운로드</p>	수강완료	6/6	100 %
		<p>[Smile Tomorrow] 산업안전보건교육(보건업)-1분기(6차시) S</p> <p>수강기간 : 2024-01-05 ~ 2024-01-07 참석강사 : 테스트교강사</p> <p>남은 복습일 : 29일</p> <p>상세보기</p>	수강완료	0/6	0 %

금요일교육원 수강 사이트 fridayedu.com

1. 만족도 높은 수업 개발을 위해 설문조사를 진행 중입니다.
2. 설문조사는 수강 완료 및 평가 완료 후 진행됩니다.
3. 수강 종료일 이후로 교육 결과 확인 가능합니다.
4. 전체 차시 수강 진도율 100% 및 각 차시별 총점 70점 이상 시 수료증 출력 가능합니다.
(미평가 과정은 수강(진도율 80%이상) 및 설문 완료 시 수료)